

6 Учёт платных услуг

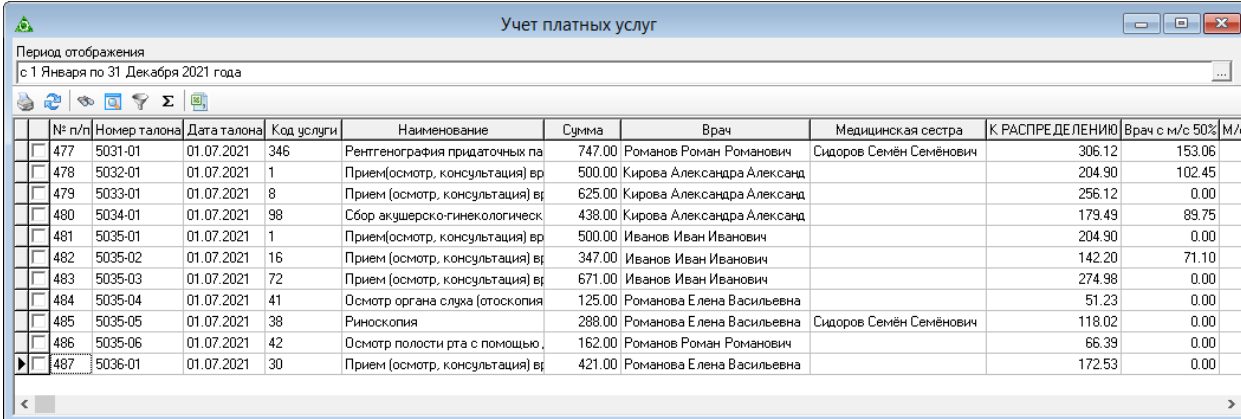
Глава содержит следующие разделы.

[Журнал учёта платных услуг.](#)

[Настройка журнала.](#)

Журнал учёта платных услуг

Проценты распределённых сумм по оказанным услугам можно просмотреть в журнале «Учёт платных услуг». Располагается в меню «Журналы». Окно журнала имеет вид (рис. 6-1).



The screenshot shows a window titled 'Учет платных услуг' with a table of service records. The table has columns for '№ п/п', 'Номер талона', 'Дата талона', 'Код услуги', 'Наименование', 'Сумма', 'Врач', 'Медицинская сестра', 'К.РАСПРЕДЕЛЕНИЮ', and 'Врач с м/с 50% М/с'. The data is filtered for the period from January 1 to December 31, 2021.

№ п/п	Номер талона	Дата талона	Код услуги	Наименование	Сумма	Врач	Медицинская сестра	К.РАСПРЕДЕЛЕНИЮ	Врач с м/с 50% М/с
477	5031-01	01.07.2021	346	Рентгенография придаточных па	747.00	Романов Роман Романович	Сидоров Семён Семёнович	306.12	153.06
478	5032-01	01.07.2021	1	Прием(осмотр, консультация) вр	500.00	Кирова Александра Алексан		204.90	102.45
479	5033-01	01.07.2021	8	Прием (осмотр, консультация) вр	625.00	Кирова Александра Алексан		256.12	0.00
480	5034-01	01.07.2021	98	Сбор акушерско-гинекологическ	438.00	Кирова Александра Алексан		179.49	89.75
481	5035-01	01.07.2021	1	Прием(осмотр, консультация) вр	500.00	Иванов Иван Иванович		204.90	0.00
482	5035-02	01.07.2021	16	Прием (осмотр, консультация) вр	347.00	Иванов Иван Иванович		142.20	71.10
483	5035-03	01.07.2021	72	Прием (осмотр, консультация) вр	671.00	Иванов Иван Иванович		274.98	0.00
484	5035-04	01.07.2021	41	Осмотр органа слуха (отоскопия)	125.00	Романова Елена Васильевна		51.23	0.00
485	5035-05	01.07.2021	38	Риноскопия	288.00	Романова Елена Васильевна	Сидоров Семён Семёнович	118.02	0.00
486	5035-06	01.07.2021	42	Осмотр полости рта с помощью	162.00	Романов Роман Романович		66.39	0.00
487	5036-01	01.07.2021	30	Прием (осмотр, консультация) вр	421.00	Романова Елена Васильевна		172.53	0.00

рис. 6-1

Свойства журнала.

1. Журнал заполняется автоматически на основании внесённых договоров, талонов и оказанных услуг.
2. Данные в журнале отображаются за выбранный период в фильтре журнала «Период отображения».


Настройка журнала

Колонки журнала «Учёт платных услуг» можно настроить в окне «Настройка колонок платных услуг». Располагаются в меню «Сервис\Настройки журналов». Окно имеет вид (рис. 6-2).








	Название столбца	Процент	Только врач	Только медсестра	Всегда	Список должностей
<input type="checkbox"/>	Номер талона	0.00				
<input type="checkbox"/>	Дата талона	0.00				
<input type="checkbox"/>	ФИО пациента	0.00				
<input type="checkbox"/>	Код услуги	0.00				
<input type="checkbox"/>	Наименование	0.00				
<input type="checkbox"/>	Сумма	0.00				
<input type="checkbox"/>	Врач	0.00				
<input type="checkbox"/>	Медицинская сестра	0.00				
<input type="checkbox"/>	К РАСПРЕДЕЛЕНИЮ	40.98				
<input type="checkbox"/>	Врач с м/с 50%	50.00	<input checked="" type="checkbox"/>	<input checked="" type="checkbox"/>		5,6,7,8,9,10,11,12,13,14,15,16,24,25,26,27,28,29,30,31,32,33,34,35,36,37,38,39,40,41,42,43,44,48
<input type="checkbox"/>	М/с (20%)	20.00	<input checked="" type="checkbox"/>	<input checked="" type="checkbox"/>	<input type="checkbox"/>	5,6,7,8,9,10,11,12,13,14,15,16,24,25,26,27,28,29,30,31,32,33,34,35,36,37,38,39,40,41,42,43,44,48
<input type="checkbox"/>	М/с без врача 68%	68.00		<input checked="" type="checkbox"/>		82,83,84,85,86,87,88,89,90,91,92,93,94,95,96,97,98,99,100,101,102,103,104,105,116,127,139,1,1!
<input type="checkbox"/>	Врач без медсестры 70%	70.00	<input checked="" type="checkbox"/>			5,6,7,8,9,10,11,12,13,14,15,16,24,25,26,27,28,29,30,31,32,33,34,35,36,37,38,39,40,41,42,43,44,48

рис. 6-2

Чтобы настроить колонку, выполните следующие действия.

1. Выберите нужную строку таблицы (колонку отчёта).
2. Нажмите кнопку  – «Изменить». Откроется форма ввода данных (рис. 6-3).

Настройка колонок платных услуг (Ред... ✕)

Название столбца

Процент

Список должностей

Только врач

Только медсестра

Всегда

рис. 6-3

3. Внесите данные.

Название столбца – в поле можно задать другое наименование столбца.

Процент – укажите процент для расчёта суммы по колонке.

Список должностей – выберите должности, которые будут участвовать в расчёте.

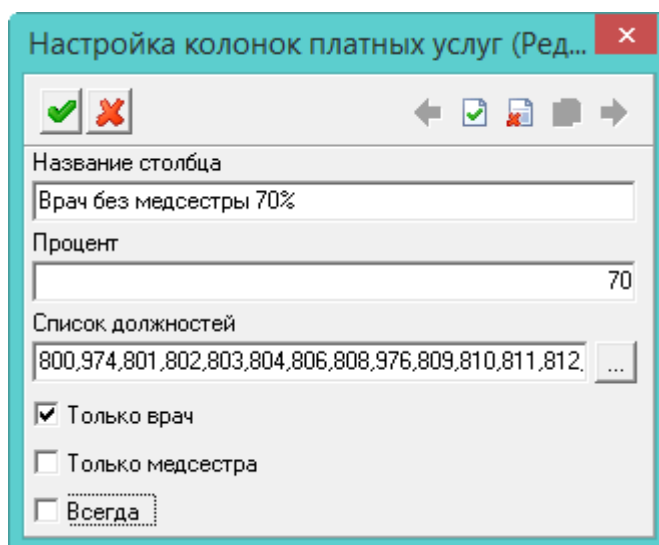
Только врач – чтобы считалась сумма по врачу, принимающей без медсестры (талон будет выписан только на него), установите на опции галочку. См. «Пример 1».

Только медсестра – чтобы считалась сумма по медсестре, принимающей без врача (талон будет выписан только на неё), установите на опции галочку. См. рис. 6-3.

Всегда – чтобы сумма по выбранной должности участвовала в расчёте суммы не зависимо от выписанных талонов, установите на опции галочку. См. «Пример 2».

4. Чтобы сохранить данные, нажмите кнопку  – «Подтвердить изменения».

Пример 1. Чтобы врач, принимающей без медсестры получал 70%, настройте колонку следующим образом (рис. 6-4).



Настройка колонок платных услуг (Ред...)

✓ ✗

← ✓ ✗ →

Название столбца
Врач без медсестры 70%

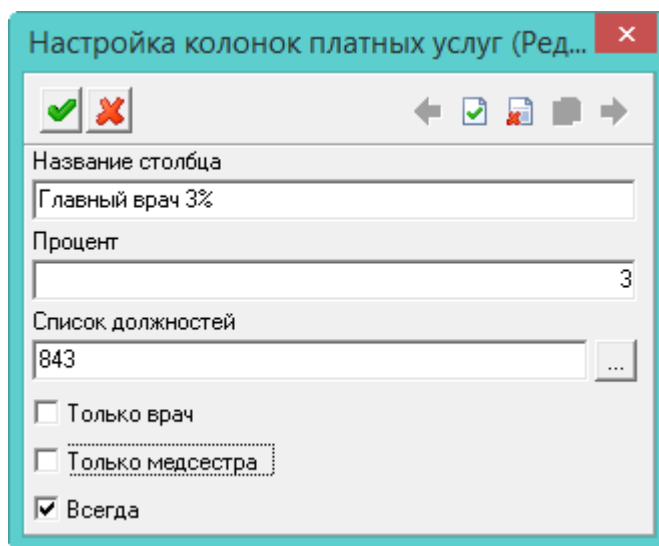
Процент
70

Список должностей
800,974,801,802,803,804,806,808,976,809,810,811,812, ...

Только врач
 Только медсестра
 Всегда

рис. 6-4

Пример 2. Чтобы главный врач получал 3% от всех оказанных услуг, настройте колонку следующим образом (рис. 6-5).



Настройка колонок платных услуг (Ред...)

✓ ✗

← ✓ ✗ →

Название столбца
Главный врач 3%

Процент
3

Список должностей
843

Только врач
 Только медсестра
 Всегда

рис. 6-5

Пример 3. Чтобы врач и медсестра получали 50% от оказанных услуг по талону (талон будет выписан на них обоих), настройте колонку следующим образом (рис. 6-6).

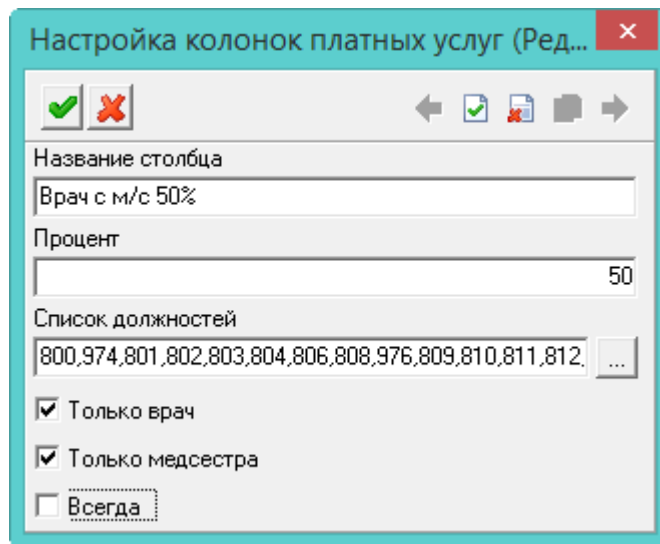


рис. 6-6